

Lizenzierung Track and Field 3 (Seltec)

1. Herunterladen der Seltec-Software Track and Field 3

TAF 3 kann unter folgendem Link heruntergeladen werden:

<https://wiki.seltec-sports.net/doku.php?id=downloads>

2. Profil in LA.Net 3 anlegen

(Da das Seltec Portal zukünftig abgeschaltet wird, kann dort keine Lizenz mehr heruntergeladen werden.)

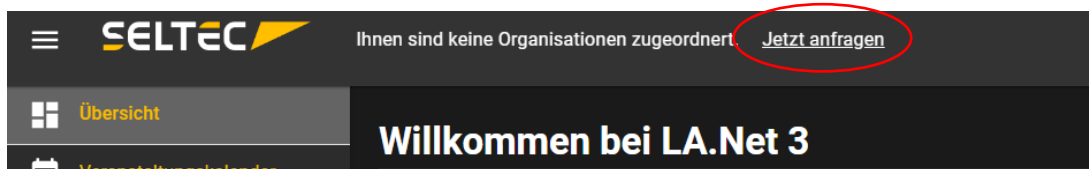
Die Lizenz wird ab sofort über **LA.Net 3** bereitgestellt: <https://lanet3.com/>

Hierfür muss sich zunächst registriert werden.

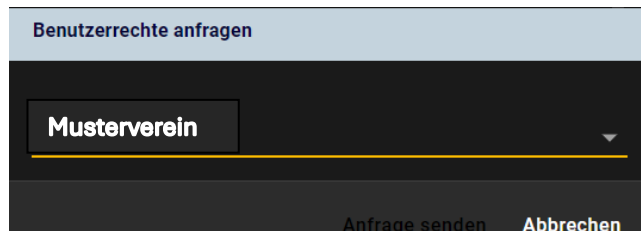


3. Zuordnung zu einer Organisation (Verein) anfragen

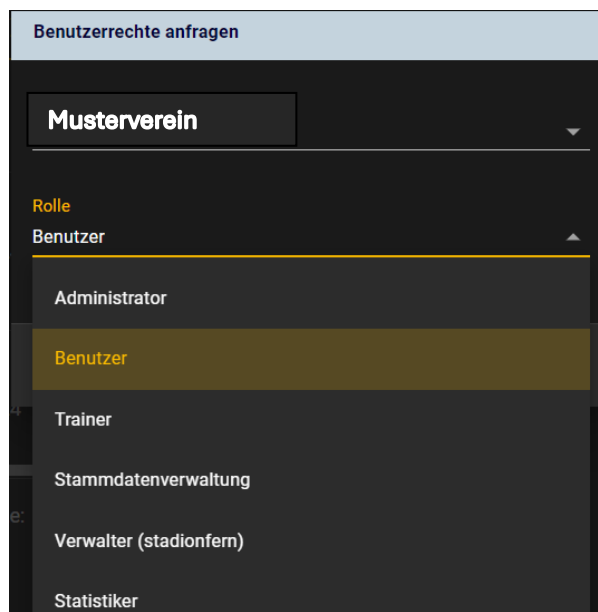
- Nach erfolgreicher Registrierung muss dem Profil eine Organisation (Verein) zugeordnet werden.



- bei „Organisation“ den jeweiligen Verein auswählen



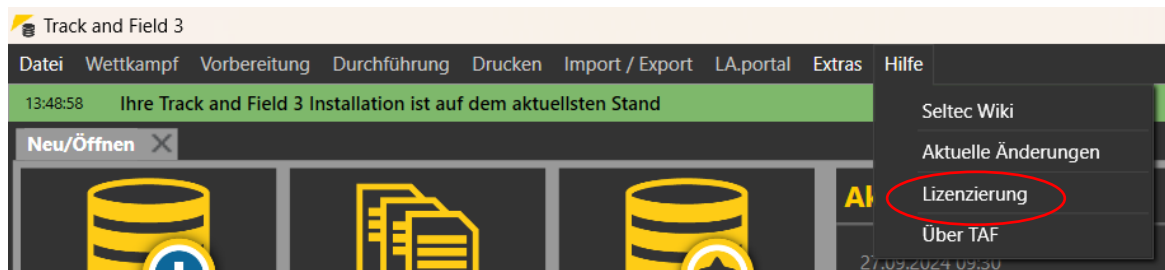
- anschließend die entsprechende Rolle auswählen, Anfrage absenden und auf Bestätigung warten



4. Lizenz in TAF 3 hinterlegen

Nach erfolgreicher Bestätigung der Benutzerrechte kann die Lizenz in TAF 3 hinterlegt werden.

- dazu TAF 3 öffnen und über „Hilfe“ auf den Reiter „Lizenzierung“ gehen



- über den Reiter „Lizenz von La.Net3 laden“ Lizenz in TAF 3 hinterlegen

